

# РАЗРЕШИТЕЛЬНЫЙ РЕЖИМ НА КАССАХ: БЕЗАЛКОГОЛЬНЫЕ НАПИТКИ И СОКИ



Режим онлайн проверки перед продажей безалкогольных напитков и соков становится обязательным:

**с 5 февраля 2025 г.**

для безалкогольных напитков, в том числе с соком, упакованных в банки, в том числе алюминиевые, в стеклянную или полимерную потребительские упаковки

**с 1 июня 2025 г.**

для соков, упакованных в потребительскую упаковку, и остальных видов безалкогольных напитков!<sup>1</sup>

## Разрешительный режим на кассах

Это запрет продажи товара, подлежащего обязательной маркировке, если при проверке кода маркировки на кассе верхнеуровневое кассовое ПО выдало ошибку.

## Как работает разрешительный режим?

Отсканированный код маркировки с каждого товара направляется запросом в систему маркировки «Честный знак» в режиме онлайн для проверки.

Только в случае запрета продажи касса покажет уведомление на экране, с указанием причины запрета. Если код маркировки проверку не прошел — продать такой товар вы не сможете.

При успешном прохождении проверки товар появится в списке покупок.

Максимальное время ожидания проверки занимает 1,5 секунды, если дольше, то касса не ждет ответа системы, продажа товара не будет блокироваться.

### В каких случаях товар не может быть продан покупателю?<sup>2</sup>

- Отсутствие в системе маркировки «Честный знак» информации о коде маркировки на товаре
- Наличие информации, что товар с таким кодом маркировки ранее уже был выведен из оборота
- Блокировка товара по решению органа государственной власти
- Отсутствие в системе маркировки сведений о вводе товара в оборот
- Истек срок годности
- Не проходит валидацию код криптографической проверки

**С 5 февраля 2025 г.** для безалкогольных напитков, в том числе с соком, упакованных в банки, в том числе алюминиевые, в стеклянную или полимерную потребительские упаковки

**С 1 июня 2025 г.** для соков, упакованных в потребительскую упаковку, и остальных видов безалкогольных напитков

## Что необходимо сделать к старту разрешительного режима:

1

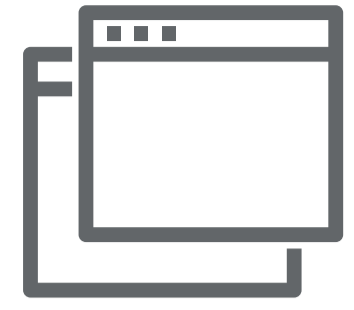
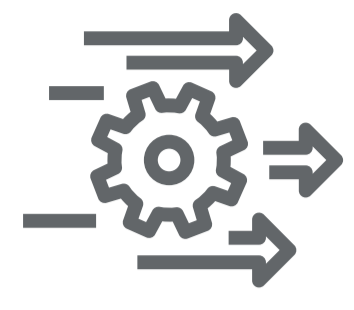



Получить в личном кабинете системы маркировки «Честный знак» ключ доступа для осуществления проверок товаров с маркировкой на кассе перед продажей. Подробнее о получении ключа доступа по API в [Методических рекомендациях по взаимодействию кассового ПО с системой маркировки](#).

Для того, чтобы получить токен через личный кабинет, необходимо в профиле на вкладке «Данные участника» в блоке «Участие в системе» нажать кнопку «Сгенерировать токен».

<sup>1</sup> Перечень товаров, подлежащих обязательной маркировке, утвержден постановлением Правительства РФ от 31 мая 2023 г. № 887

<sup>2</sup> Перечень случаев запрета продажи утвержден постановлением Правительства РФ от 21 ноября 2023 г. № 1944

-  2 Обратиться к поставщику кассового ПО для обновления до актуальной версии с проверкой по разрешительному режиму.
-  3 Провести тестирование на отработку запрета продажи на кассе.
-  4 Выполнить выборочную проверку кодов маркировки при приемке товара, например, через мобильное приложение «Честный ЗНАК.Бизнес» - убедиться, что статус кода «В обороте», информация в коде соответствует информации на этикетке.

**ЧТОБЫ ИЗБЕЖАТЬ БЛОКИРОВОК НА КАССЕ, РЕКОМЕНДУЕМ ПОДГОТОВИТЬСЯ ЗАРАНЕЕ И ПРОВЕРЯТЬ ТОВАРЫ НА КАССАХ УЖЕ СЕЙЧАС!**

### Как проверить, что у вас включена проверка разрешительным режимом?

В личном кабинете системы маркировки «Честный знак» на странице чека в разделе «Чеки» нужно запустить проверку товаров на наличие факта и времени проверки.

Если проверка разрешительным режимом проводилась, то напротив товара отобразится **«Проверен»**.

Если проверки по товару не было, отобразится **«Не проверен»**.



#### **Внимание!**

**[M+] в чеке не является подтверждением, что у вас активирован разрешительный режим!**

[M+] в чеке подтверждает, что проверки прошли успешно, при этом проверяется только:

1. Наличие кода в системе (был эмитирован);
2. Структура кода маркировки;
3. Код проверки (криптохвост).

При этом товар может быть: без нанесения кода, не введён в оборот, выведен из оборота, заблокирован по решению органа власти или с истёкшим сроком годности!



[Как посмотреть статистику отклонений по разрешительному режиму?](#)



[Все про разрешительный режим](#)



Как работать без нарушений - рассказываем на [вебинарах](#) в прямом эфире. Доступны [записи](#) прошедших мероприятий.

# РАЗРЕШИТЕЛЬНЫЙ РЕЖИМ НА КАССАХ: МЕДИЦИНСКИЕ ИЗДЕЛИЯ И КРЕСЛА-КОЛЯСКИ



Режим онлайн проверки перед продажей медицинских изделий и кресел-колясок становится обязательным с 1 марта 2025 года.

## Разрешительный режим на кассах

Это запрет продажи товара, подлежащего обязательной маркировке, если при проверке кода маркировки на кассе верхнеуровневое кассовое ПО выдало ошибку.

## Какие товары будут проверяться?



Отдельные виды медицинских изделий, подлежащие обязательной маркировке согласно постановлению Правительства РФ от от 31 мая 2023 г. N 894.



Кресла-коляски, подлежащие обязательной маркировке согласно постановлению Правительства РФ от 31 мая 2023 г. N 885

## Как работает разрешительный режим?

Отсканированный код маркировки с каждого товара направляется запросом в систему маркировки «Честный знак» в режиме онлайн для проверки.

Только в случае запрета продажи касса покажет уведомление на экране, с указанием причины запрета. Если код маркировки проверку не прошел – продать такой товар вы не сможете.

При успешном прохождении проверки товар появится в списке покупок.

Максимальное время ожидания проверки занимает 1,5 секунды, если дольше, то касса не ждет ответа системы, продажа товара не будет блокироваться.

### В каких случаях товар не может быть продан покупателю?<sup>1</sup>

- Отсутствие в системе маркировки «Честный знак» информации о коде маркировки на товаре
- Наличие информации, что товар с таким кодом маркировки ранее уже был выведен из оборота
- Блокировка товара по решению органа государственной власти
- Отсутствие в системе маркировки сведений о вводе товара в оборот
- Истек срок годности (для медицинских изделий при наличии)
- Не проходит валидацию код криптографической проверки

**С 1 марта 2025 г.**  
для медицинских изделий  
и кресел-колясок

## Что необходимо сделать к старту разрешительного режима:

1



Получить в личном кабинете системы маркировки «Честный знак» ключ доступа для осуществления проверок товаров с маркировкой на кассе перед продажей. Подробнее о получении ключа доступа по API в Методических рекомендациях по взаимодействию кассового ПО с системой маркировки.

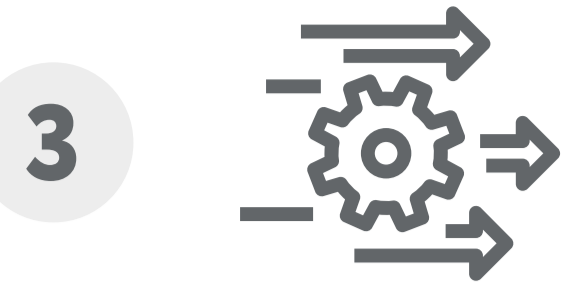
Для того, чтобы получить токен через личный кабинет, необходимо в профиле на вкладке «Данные участника» в блоке «Участие в системе» нажать кнопку «Сгенерировать токен».

2

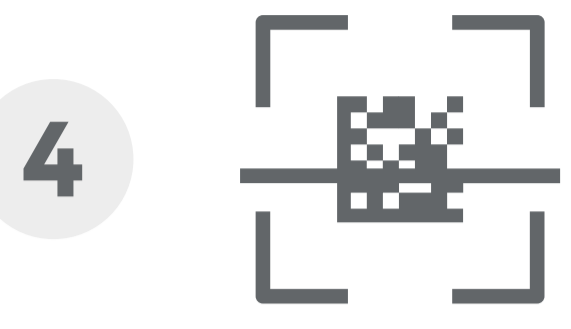


Обратиться к поставщику кассового ПО для обновления до актуальной версии с проверкой по разрешительному режиму.

<sup>1</sup> Перечень случаев запрета продажи утвержден постановлением Правительства РФ от 21.11.2023 № 1944 (в редакции от 22.11.2024)



3 Провести тестирование на отработку запрета продажи на кассе.



4 Выполнить выборочную проверку кодов маркировки при приемке товара, например, через мобильное приложение «Честный ЗНАК.Бизнес» - убедиться, что статус кода «В обороте», информация в коде соответствует информации на этикетке.

**ЧТОБЫ ИЗБЕЖАТЬ БЛОКИРОВОК НА КАССЕ, РЕКОМЕНДУЕМ ПОДГОТОВИТЬСЯ ЗАРАНЕЕ И ПРОВЕРЯТЬ ТОВАРЫ НА КАССАХ УЖЕ СЕЙЧАС!**

### Как проверить, что у вас включена проверка разрешительным режимом?

В личном кабинете системы маркировки «Честный знак» на странице чека в разделе «Чеки» нужно запустить проверку товаров на наличие факта и времени проверки.

Если проверка разрешительным режимом проводилась, то напротив товара отобразится **«Проверен»**.

Если проверки по товару не было, отобразится **«Не проверен»**.



#### Внимание!

Статус чека **«Обработан успешно»** и **[M+]** в чеке не являются подтверждением, что у вас активирован разрешительный режим!

Данные статусы указывают только на то, что выполнены следующие проверки, согласно 54 Федеральному Закону:

1. Наличие кода в системе (был эмитирован);
2. Корректная структура кода маркировки;
3. Наличие корректного кода проверки (криптохвоста).

Обращаем внимание, что согласно Постановлению Правительства Российской Федерации 1944, необходимо проводить проверку разрешительным режимом, чтобы исключить продажу товара с кодами маркировки в некорректных статусах (отличных от «В обороте»), с истекшим сроком годности, заблокированными по решению органов государственной власти и другим причинам.



[Как посмотреть статистику отклонений по разрешительному режиму?](#)



[Все про разрешительный режим](#)



Как работать без нарушений - рассказываем на [вебинарах](#) в прямом эфире. Доступны [записи](#) прошедших мероприятий.